Rzędn

Rzędne p

Rzędn

Rzędne p

Rzędn

Rzędne p

## hm= 0+000 - Przekrój 1

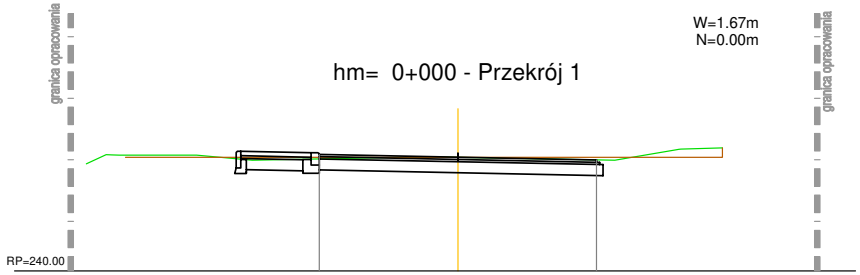

W=1.67m
N=0.00m
granica opracowania
granica opracowania
RP=240.00

| | | | |
|---|---|---|---|
| Odległość | 2.50 | 0.00 | 2.50 |
| ne istniejące | 242.02 | 242.05 | 242.00 |
| rojektowane | 242.10 | 242.05 | 242.00 |

## hm= 0+015 - Przekrój 2

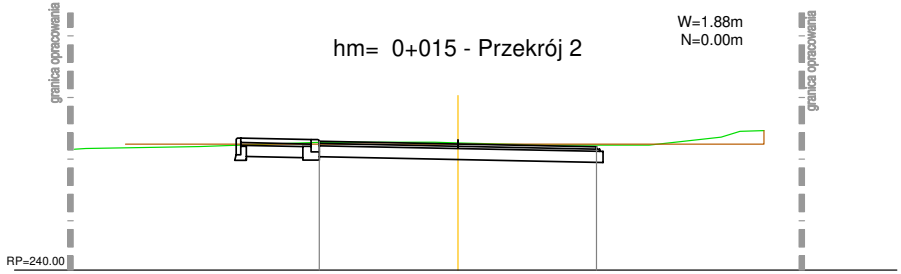

W=1.88m
N=0.00m
granica opracowania
granica opracowania
RP=240.00

| | | | |
|---|---|---|---|
| Odległość | 2.50 | 0.00 | 2.50 |
| ne istniejące | 242.30 | 242.30 | 242.25 |
| rojektowane | 242.32 | 242.27 | 242.22 |

## hm= 0+030 - Przekrój 3

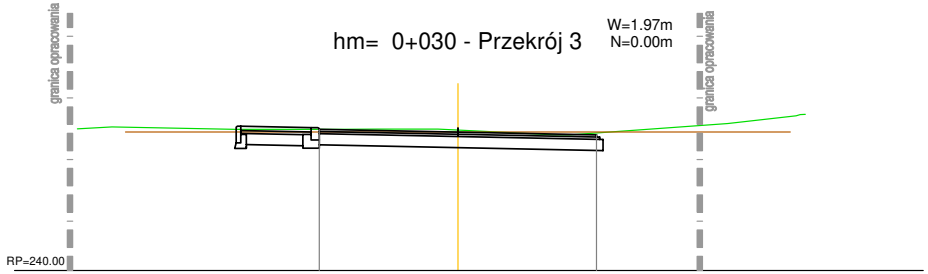

W=1.97m
N=0.00m
granica opracowania
granica opracowania
RP=240.00

| | | | |
|---|---|---|---|
| Odległość | 2.50 | 0.00 | 2.50 |
| ne istniejące | 242.55 | 242.53 | 242.48 |
| rojektowane | 242.55 | 242.50 | 242.45 |

## hm= 0+045 - Przekrój 4

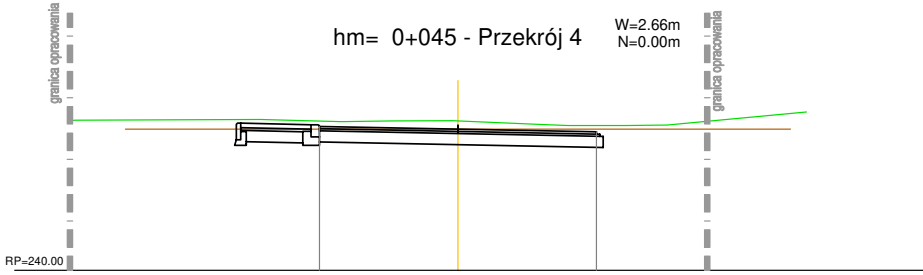

W=2.66m
N=0.00m
granica opracowania
granica opracowania
RP=240.00

| | | | |
|---|---|---|---|
| Odległość | 2.50 | 0.00 | 2.50 |
| Rzędne istniejące | 242.70 | 242.70 | 242.61 |
| Rzędne projektowane | 242.60 | 242.55 | 242.50 |

## hm= 0+060 - Przekrój 5

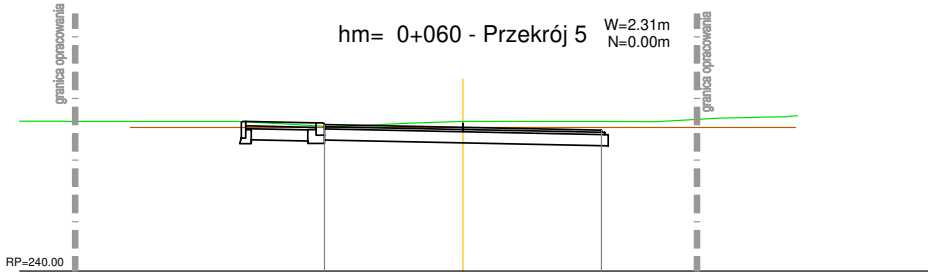

W=2.31m
N=0.00m
granica opracowania
granica opracowania
RP=240.00

| | | | |
|---|---|---|---|
| Odległość | 2.50 | 0.00 | 2.50 |
| Rzędne istniejące | 242.61 | 242.70 | 242.70 |
| Rzędne projektowane | 242.64 | 242.59 | 242.54 |

## hm= 0+075 - Przekrój 6

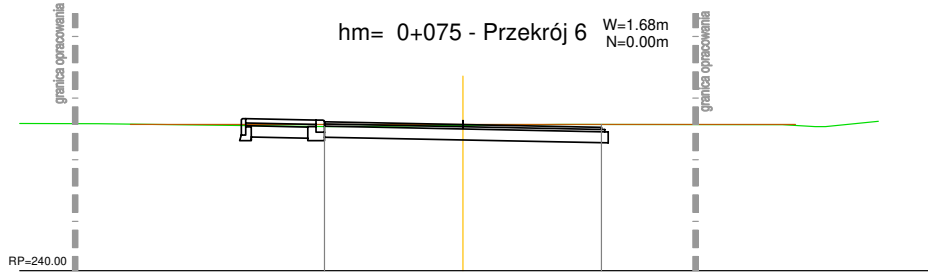

W=1.68m
N=0.00m
granica opracowania
granica opracowania
RP=240.00

| | | | |
|---|---|---|---|
| Odległość | 2.50 | 0.00 | 2.50 |
| Rzędne istniejące | 242.60 | 242.62 | 242.64 |
| Rzędne projektowane | 242.69 | 242.64 | 242.59 |

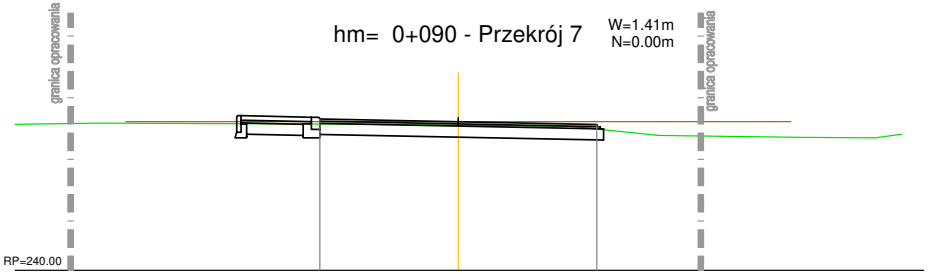
hm= 0+090 - Przekrój 7
W=1.41m
N=0.00m
granica opracowania
granica opracowania
RP=240.00

| | | | |
|---|---|---|---|
| Odległość | 2.50 | 0.00 | 2.50 |
| Rzędne istniejące | 242.64 | 242.62 | 242.55 |
| Rzędne projektowane | 242.73 | 242.68 | 242.63 |

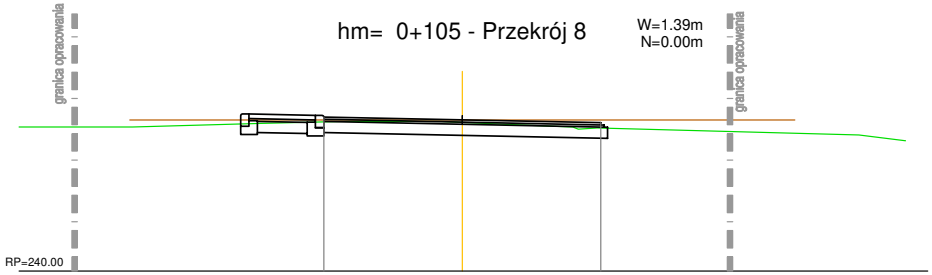
hm= 0+105 - Przekrój 8
W=1.39m
N=0.00m
granica opracowania
granica opracowania
RP=240.00

| | | | |
|---|---|---|---|
| Odległość | 2.50 | 0.00 | 2.50 |
| Rzędne istniejące | 242.69 | 242.68 | 242.58 |
| Rzędne projektowane | 242.78 | 242.73 | 242.68 |

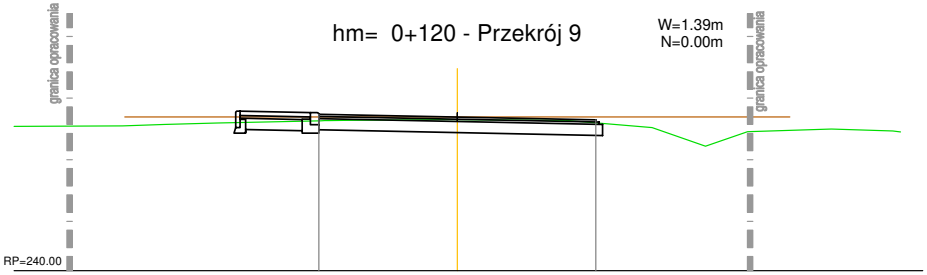
hm= 0+120 - Przekrój 9
W=1.39m
N=0.00m
granica opracowania
granica opracowania
RP=240.00

| | | | |
|---|---|---|---|
| Odległość | 2.50 | 0.00 | 2.50 |
| Rzędne istniejące | 242.70 | 242.72 | 242.67 |
| Rzędne projektowane | 242.82 | 242.77 | 242.72 |

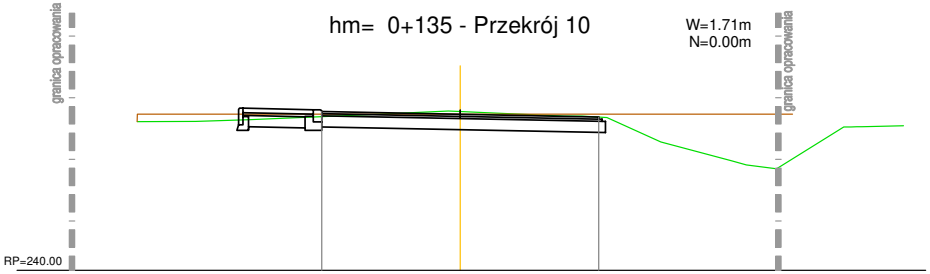
hm= 0+135 - Przekrój 10
W=1.71m
N=0.00m
granica opracowania
granica opracowania
RP=240.00

| | | | |
|---|---|---|---|
| Odległość | 2.50 | 0.00 | 2.50 |
| Rzędne istniejące | 242.77 | 242.87 | 242.76 |
| Rzędne projektowane | 242.87 | 242.82 | 242.77 |

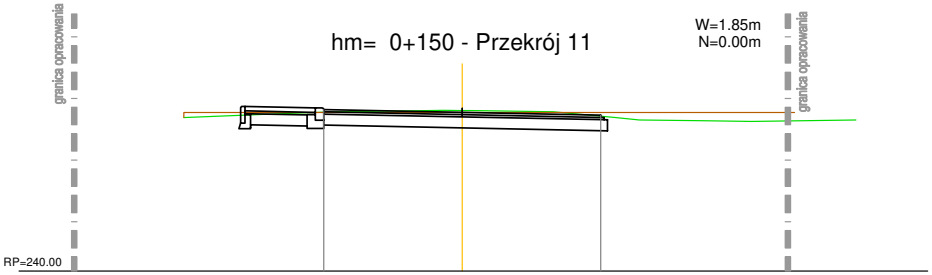
hm= 0+150 - Przekrój 11
W=1.85m
N=0.00m
granica opracowania
granica opracowania
RP=240.00

| | | | |
|---|---|---|---|
| Odległość | 2.50 | 2.50 | 2.50 |
| Rzędne istniejące | 242.87 | 242.90 | 242.79 |
| Rzędne projektowane | 242.91 | 242.86 | 242.81 |

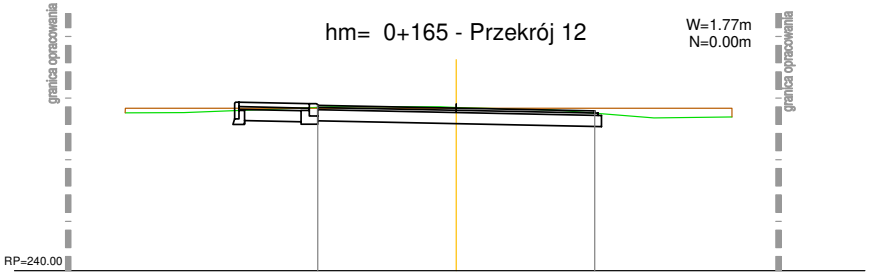
hm= 0+165 - Przekrój 12
W=1.77m
N=0.00m
granica opracowania
granica opracowania
RP=240.00

| | | | |
|---|---|---|---|
| Odległość | 2.50 | 0.00 | 2.50 |
| Rzędne istniejące | 242.95 | 242.95 | 242.84 |
| Rzędne projektowane | 242.98 | 242.93 | 242.88 |

## hm= 0+180 - Przekrój 13

W=1.77m
N=0.00m

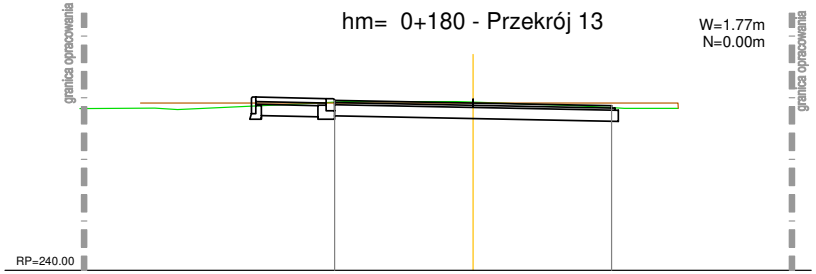
granica opracowania
granica opracowania
RP=240.00

| | | | |
|---|---|---|---|
| Odległość | 2.50 | 2.50 | 2.50 |
| Rzędne istniejące | 243.04 | 243.04 | 242.94 |
| Rzędne projektowane | 243.07 | 243.02 | 242.97 |

## hm= 0+195 - Przekrój 14

W=2.09m
N=0.00m

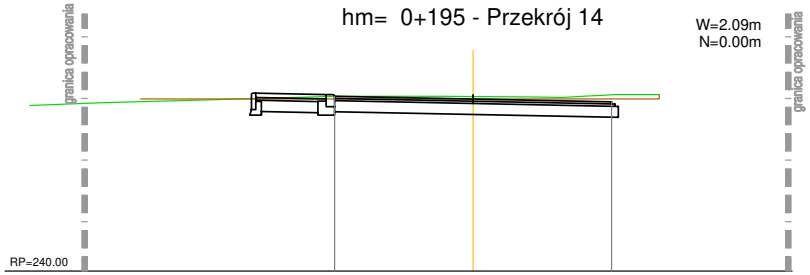
granica opracowania
granica opracowania
RP=240.00

| | | | |
|---|---|---|---|
| Odległość | 2.50 | 0.00 | 2.50 |
| Rzędne istniejące | 243.15 | 243.15 | 243.18 |
| Rzędne projektowane | 243.15 | 243.10 | 243.05 |

## hm= 0+210 - Przekrój 15

W=2.20m
N=0.00m

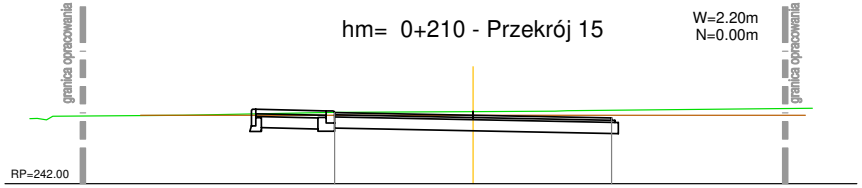
granica opracowania
granica opracowania
RP=242.00

| | | | |
|---|---|---|---|
| Odległość | 2.50 | 0.00 | 2.50 |
| Rzędne istniejące | 243.29 | 243.30 | 243.32 |
| Rzędne projektowane | 243.28 | 243.23 | 243.18 |

## hm= 0+225 - Przekrój 16

W=2.25m
N=0.00m

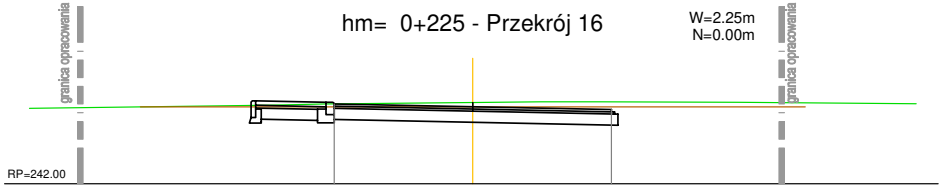
granica opracowania
granica opracowania
RP=242.00

| | | | |
|---|---|---|---|
| Odległość | 2.50 | 0.00 | 2.50 |
| Rzędne istniejące | 243.44 | 243.46 | 243.48 |
| Rzędne projektowane | 243.43 | 243.39 | 243.34 |

## hm= 0+240 - Przekrój 17

W=2.14m
N=0.00m

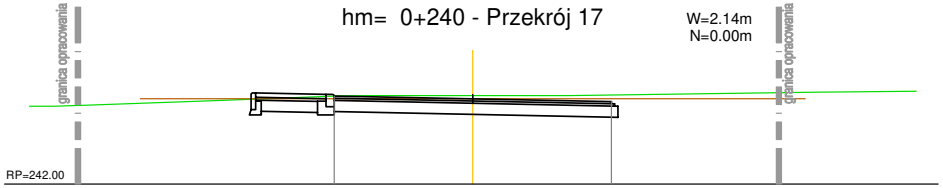
granica opracowania
granica opracowania
RP=242.00

| | | | |
|---|---|---|---|
| Odległość | 2.50 | 0.00 | 2.50 |
| Rzędne istniejące | 243.59 | 243.60 | 243.61 |
| Rzędne projektowane | 243.59 | 243.54 | 243.49 |

## hm= 0+255 - Przekrój 18

W=2.11m
N=0.00m

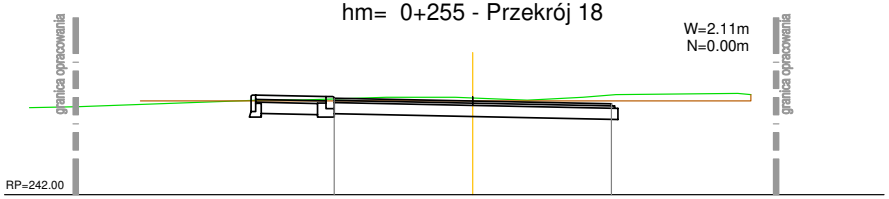
granica opracowania
granica opracowania
RP=242.00

| | | | |
|---|---|---|---|
| Odległość | 2.50 | 0.00 | 2.50 |
| Rzędne istniejące | 243.73 | 243.75 | 243.80 |
| Rzędne projektowane | 243.74 | 243.69 | 243.64 |

## hm= 0+270 - Przekrój 19

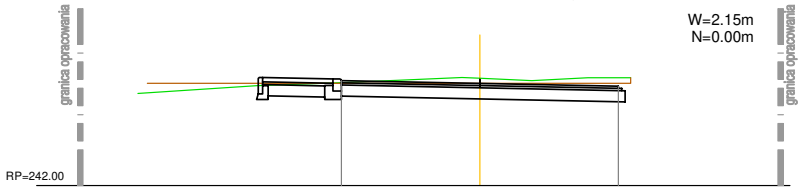
W=2.15m
N=0.00m
granica opracowania
granica opracowania
RP=242.00

| | | | |
|---|---|---|---|
| Odległość | 2.50 | 0.00 | 2.50 |
| Rzędne istniejące | 243.86 | 243.94 | 243.95 |
| Rzędne projektowane | 243.89 | 243.84 | 243.79 |

## hm= 0+285 - Przekrój 20

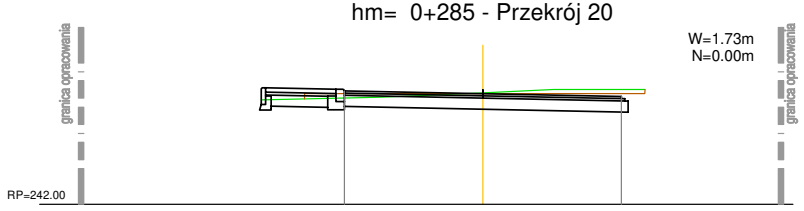
W=1.73m
N=0.00m
granica opracowania
granica opracowania
RP=242.00

| | | | |
|---|---|---|---|
| Odległość | 2.50 | 0.00 | 2.50 |
| Rzędne istniejące | 241.92 | 244.01 | 244.07 |
| Rzędne projektowane | 244.05 | 244.00 | 243.95 |

**Inwestycja:**
**PRZEBUDOWA DROGI GMINNEJ UL. STRAŻACKIEJ W MIEJSCOWOŚCI SOBORZYCE, GMINA DĄBROWA ZIELONA**

**Adres inwestycji:**
SOBORZYCE, ul. Strażacka, GMINA DĄBROWA ZIELONA
POWIAT CZĘSTOCHOWSKI, WOJ. ŚLĄSKIE
dz. nr 1269 obręb nr 11 - Soborzyce

**Inwestor:**
GMINA DĄBROWA ZIELONA
42-265 DĄBROWA ZIELONA, PLAC KOŚCIUSZKI 31

**Faza projektu:**
**DOKUMENTACJA TECHNICZNA**

**Jednostka projektowa:**
AK-BUD INŻYNIERIA DROGOWA
INŻYNIERIA DROGOWA
AK-BUD KONRAD GALANT
42-224 CZĘSTOCHOWA, ULICA CZECHA 6 / 20
TEL.: 506 807 920
@: biuro@ak-budprojekt.pl

| | | | |
|---|---|---|---|
| Projektował: | mgr inż. Konrad Galant | uprawnienia nr:<br>SLK/7892/PBD/18<br>SLK/3329/OWOD/10 | Podpis: |
| Sprawdził: | mgr inż. Joanna Galant | uprawnienia nr:<br>SLK/6241/PBD/15 | Podpis: |

**Tytuł rysunku:** **"PRZEKROJE POPRZECZNE"**

**Nr rysunku:** DT-DROG-05 **Skala:** 1:100 **Data:** 01.07.2021r.